

ガス設備プラン【24号 風呂給湯エコジョーズタイプ】

Paloma

省エネ高効率給湯器



24号

FH-E247SAW

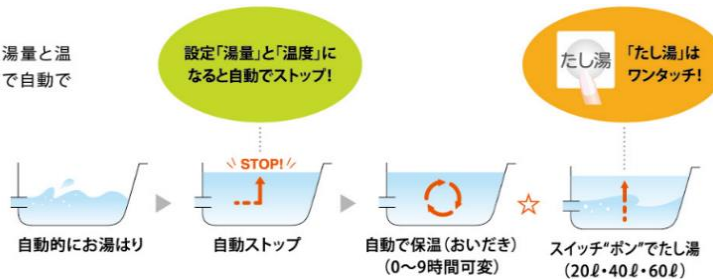
- 屋外壁掛型
- オートタイプ
- メタリックページュ色
- 側方近接設置対応
- 安心の2年保証 ※1
- 配管洗浄機能
- 低温度出湯32℃
- 塩害対応
- 壁面火災防止装置
- 水量サーボ

※1)所有者登録をして頂くとさらに1年、保証が延長されます。

■ オートタイプ(給湯+追焚き)

スイッチ“ボン”で設定湯量と温度の湯はりから保温まで自動で行ないます。

スイッチ“ボン”



☆自動運転終了時にはおいだき配管内に自動で水やお湯を流します。(配管洗浄ON中)

■ 配管洗浄機能

入浴後に自動でお湯を流して、追焚き配管内の残り湯を流し出す配管洗浄機能が設定できます。



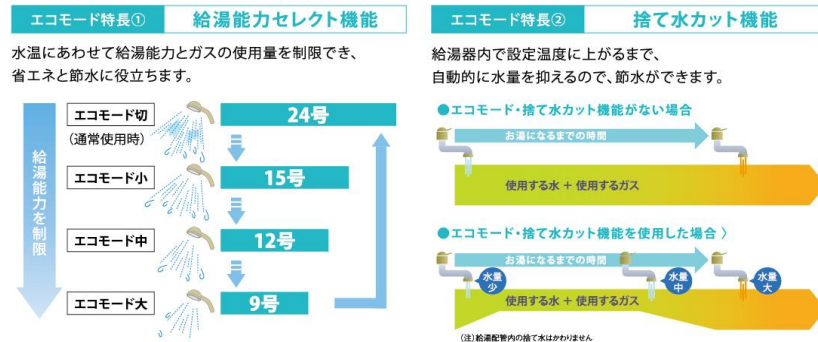
■ リモコン(MFC-210V) 省エネと節水ができる「エコモード」 ◀パラマだけ!

2つの特長で快適、お得なエコを実現します。

台所リモコン



浴室リモコン



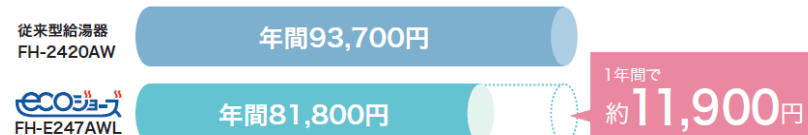
- リモコンの操作内容を音声でお知らせするボイスリモコンタイプ。
- 操作しやすいボタン配置に加え、チャイルドロック機能も搭載。
- 台所リモコンからお風呂の湯はりや、おいだきが可能です。
- エコモードスイッチを台所リモコンに搭載。省エネ・節約が可能に。

■ 省エネ性 ◀ecoジョーズ

優れた熱効率で、省エネを実現します。

排熱の有効利用で熱効率がアップし、省エネルギーを実現しました。従来と同じだけお湯を使用してもガス使用量が減り、ガス代を節約できます。

年間ランニングコスト比較



※LPガス料金単価:5.3円/MJ(日本ガス石油機器工業会まとめ、石油情報センター平成26年度月次平均価格(50㎡)データの単純平均より)年間必要量146㎡/年(小売事業者省エネ表示制度による年間ガス消費量算出式による。一世帯3人家族を基準、給湯温度は年平均15℃、給湯温度40℃とする。LP発熱量を24,000kcal/㎡とする)。

